



Gantner

A SALTO GROUP COMPANY



Recreatex 8.0.1

Release notes

Table des matières

Quels sont les nouveautés	3
Nouvelles versions et remarques	4
Nouvelles fonctionnalités	5
Recreatex	5
Webshop	8
WSDL	9
DAB	10
Bug fixes	11
Recreatex	11
Webshop	13
WSDL	13
Information détaillée	15
Webshop : Réserver une série d'activités qui contient des créneaux horaires qui se chevauchent	15
Webshop : Solution de paiement Ingenico Direct	18
Distributeur automatique : Combiner plusieurs portefeuilles numériques en un seul flux de paiement	21
API changelog	29

Nouveautés en Recreatex 8.0.1

Général	<ul style="list-style-type: none"> • Il est désormais possible de créer des tâches automatiquement, aussi dans l'agenda Outlook de la deuxième boîte aux lettres de l'employé.
Réservations	<ul style="list-style-type: none"> • Possibilité de saisir des changements de stock de consommation dans l'une des unités de mesure prédéfinies pour éviter une conversion manuelle dans l'unité de base et prévenir les erreurs de calcul.
Expositions	<ul style="list-style-type: none"> • Des périodes d'expositions peuvent désormais être créées sur la base d'un calendrier.
Location	<ul style="list-style-type: none"> • Il est maintenant possible de choisir si les vacances doivent être incluses ou exclues du calcul de la durée de location.
Portefeuille numérique	<ul style="list-style-type: none"> • Possibilité de configurer un article d'enregistrement divergent par portefeuille numérique (au niveau de l'article) qui permet de créer un aperçu des ventes par type de portefeuille numérique.
Webshop	<ul style="list-style-type: none"> • Possibilité de continuer la réservation d'une série d'activités, même si cette série contient des créneaux horaires qui se chevauchent. [15] • La solution de paiement Ingenico Direct [18] a été implémentée. • Il est maintenant possible de configurer le nombre de sessions restantes minimal avant de pouvoir renouveler un abonnement.
Distributeur automatique	<ul style="list-style-type: none"> • Possibilité de combinaison le solde de plusieurs portefeuilles numériques dans un seul paiement [21].
Caisse	<ul style="list-style-type: none"> • Après avoir annulé une visite à une exposition, le créneau horaire devient désormais immédiatement disponible dans l'aperçu calendrier. • Possibilité de limiter l'utilisation de bons de cadeau et de consommation par point de vente. • Au démarrage de la caisse, il est possible de ne montrer que l'employé lié à l'utilisateur Recreatex actuellement connecté.

Nouvelles versions et remarques

La version 8.0.1.0 de Recreatex contient les tickets de développement et des optimisations internes des applications ci-dessous et de leurs versions respectives :

- Recreatex 8.0.1.0
- Recreatex WSDL 8.0.1.0
- Recreatex WEBSHOP 6.0.1.0
- Recreatex application Web garderie périscolaire 6.0.1.0
- Recreatex application Web suivi des cours 6.0.1.0
- Recreatex Distributeur automatique de billets (DAB) 6.0.1.0
- Recreatex Driver 8.0.1.0
- Recreatex Tâches Web 8.0.1.0
- Recreatex Framework d'extension 8.0.1.0



AVERTISSEMENT

Support des versions Recreatex

Avec cette nouvelle sortie de Recreatex, des versions plus anciennes sont devenues 'End Of Life' : toutes les versions de Recreatex 6.4.x.

La situation de support actuelle est :

- Support complet : Recreatex 7.5.0 et plus (sauf 7.5.1)
- Support minimal : Recreatex 7.4.0 et 7.5.1
- End Of Life : Toutes les versions avant Recreatex 7.4.0



AVERTISSEMENT

Rappels importants :

- Le 14 janvier 2020, Microsoft a arrêté tout support pour Windows 7. Nous vous conseillons de mettre à jour vos systèmes à Windows 10.
- Microsoft a arrêté le support pour Office 2003 et Office 2007. Nous vous conseillons de mettre à jour votre système à Office 2016, qui sera supporté par Microsoft jusqu'au 14 octobre 2025.
- A partir de la version 7.1.0, Recreatex requiert .NET 4.7.2. Nous vous conseillons donc de mettre à jour vos systèmes.
- Les exigences minimales pour le logiciel du serveur SQL est désormais SQL Server 2016. Afin d'assurer la performance, la stabilité, la fonctionnalité et la sécurité optimales, nous avons mis à jour nos exigences minimales et conseillées pour le logiciel du serveur SQL. Si vous ne l'avez pas encore fait, nous vous conseillons d'installer SQL Server 2016 afin de pouvoir travailler avec des versions plus récentes de Recreatex.

Nouvelles fonctionnalités

Recreatex

Général			
Ticket client	Description	Version	Référence interne
CD-52045	Il est maintenant possible de récompenser les clients qui prolongent leur abonnement avec des coupons de consommation.	8.0.1.0 (verrouillé)	RCXDGEN-17504
CD-35542	La procédure stockée pItemDivisionFinancialsGetListByItemID a été modifiée afin d'inclure l'information du pays (colonnes CountryShortName et CountryDescription sur la fiche d'article, onglet Comptabilité par division)	8.0.1.0 (verrouillé)	RCXDGEN-16223
CD-37767	Changement SP : pCouponApplicabilityDetailsGetListFormattedByCouponID pour ajouter plus de détails (code, article, prix).	8.0.1.0 (verrouillé)	RCXDGEN-16365
CD-58818	Attestations fiscales : Implémenter un nouveau modèle.	8.0.0.0, 7.5.2.X, 7.5.0.X, 8.0.1.0 (verrouillé), 7.7.0.2, 7.6.0.5 (verrouillé), 7.6.1.8, 7.6.2.X	RCXDGEN-17426
CD-56471	Changement SP : pReportConsumptionCoupon pour retrouver l'information d'adresse.	8.0.1.0 (verrouillé), 8.0.0.X MP, 7.7.0.5 (verrouillé)	RCXDGEN-17430
CD-57701	Changement SP : pFileItemsGetListFormattedBySubFile. Durée en heures ajoutée.	8.0.1.0 (verrouillé)	RCXDGEN-17474
CD-54653	Les remarques concernant les tâches des guides et les services des dossiers supportent désormais jusqu'à 8000 caractères, ce qui est également reflété dans tous les rapports liés.	8.0.1.0 (verrouillé)	RCXDGEN-17475
CD-29414	Possibilité de créer des tâches automatiquement, aussi dans l'agenda Outlook de la deuxième boîte à lettres de l'employé.	8.0.1.0 (verrouillé)	RCXDGEN-17482
CD-50958	Amélioration des remarques de vente.	8.0.1.0 (verrouillé)	RCXDGEN-17502
	Fonction et aperçu dépendants optimisés et 'Report of DBA - [dbo].[pMailingAddressesGetListById]' CTE optimisé	8.0.1.0 (verrouillé)	RCXDGEN-17609 RCXDGEN-17610
Inscriptions			
Ticket client	Description	Version	Référence interne
CD-18085	Procédure stockée pActivitiesGetListByStartEndDate optimisée afin d'inclure l'info de l'activité globale (colonnes additionnelles dans l'aperçu des Activités).	8.0.1.0 (verrouillé)	RCXDGEN-15620
CD-60868	Procédure stockée pEntriesGetListByAddressAndDate : info 'if participant has added comment' ajoutée	8.0.1.0 (verrouillé)	RCXDGEN-17628
Encaissement			
Ticket client	Description	Version	Référence interne
CD-31466	Nouveau réglage sur la fiche d'article : « Poser la question : Est-ce que le client veut payer cet article directement la première fois ? » permet de poser la question ou non lors de la vente d'un article composé par encaissement à la caisse.	8.0.1.0 (verrouillé)	RCXDGEN-15904
SydAdmin			
Ticket client	Description	Version	Référence interne
CD-35533	Procédure stockée modifiée pDivisionsGetListByCompanyID afin d'inclure des champs d'info supplémentaire (Divisions.info4 à 10)	8.0.1.0 (verrouillé)	RCXDGEN-16222
Admin			
Ticket client	Description	Version	Référence interne

CD-47697	Il est désormais possible de configurer la longueur du code IBAN au niveau du pays.	8.0.1.0 (verrouillé)	RCXDGEN-17449
Réservations			
Ticket client	Description	Version	Référence interne
CD-1761	Possibilité de saisir des changements de stock de consommation dans l'une des unités de mesure prédéfinies pour éviter une conversion manuelle dans l'unité de base et prévenir les erreurs de calcul.	8.0.1.0 (verrouillé)	RCXDGEN-17517
CD-59779	Nouvelle logique implémentée pour le traitement financier de réservations de salles avec avance.	8.0.1.0 (verrouillé)	RCXDGEN-17581
CD-59896, CD-59371	Le traitement d'une réservation de salle avec une réduction acquise par le biais d'une subvention prend désormais en compte les paramètres financiers de l'article de subvention lié.	8.0.1.0 (verrouillé)	RCXDGEN-17582
	Amélioration : Top Query (1) - [dbo].[pReportInvoiceReservations]	8.0.1.0 (verrouillé)	RCXDGEN-17381
Portefeuille numérique			
Ticket client	Description	Version	Référence interne
CD-56623	Possibilité de configurer un article d'enregistrement divergent par portefeuille numérique (au niveau de l'article) qui permet de créer un aperçu des ventes par type de portefeuille numérique.	8.0.1.0 (verrouillé)	RCXDGEN-17470
Dossiers			
Ticket client	Description	Version	Référence interne
CD-39224	Changement SP : pSubFilesGetListDetailsByFile champs supplémentaires ajoutés (calcul du prix d'achat).	8.0.1.0 (verrouillé), 8.0.2.0, 8.0.1.X MP	RCXDGEN-16455
CD-36326	Le bouton de traduction a été désactivé dans le menu contextuel de l'assistant pour créer un dossier afin d'éviter des traductions incorrectes des labels dynamiques.	8.0.1.0 (verrouillé)	RCXDGEN-16265
CD-39229, PO-4241	Une nouvelle case à cocher a été ajoutée aux paramètres des Dossiers : 'Seulement le gestionnaire du dossier peut modifier les réservations de salles liées au dossier'.	8.0.1.0 (verrouillé)	RCXDGEN-17512
Ingenico Direct			
Ticket client	Description	Version	Référence interne
	Une option a été ajoutée pour spécifier le type du produit au niveau de l'article.	8.0.1.0 (verrouillé)	RCXDGEN-17596
Mailing			
Ticket client	Description	Version	Référence interne
CD-57079	Les ventes anonymes sont désormais incluses dans le module Mailing.	8.0.1.0 (verrouillé)	RCXDGEN-17533
Abonnements			
Ticket client	Description	Version	Référence interne
	Amélioration : Rapport du DBA - [dbo].[pSubscriptionLogs-GetListByDateAndOtherCriteria]	8.0.1.0 (verrouillé)	RCXDGEN-17608
Caisse			
Ticket client	Description	Version	Référence interne
CD-35896	Après avoir annulé une visite à une exposition, le créneau horaire devient désormais immédiatement disponible dans l'aperçu calendrier.	8.0.1.0 (verrouillé)	RCXDGEN-16926
CD-52583	Au démarrage de la caisse, il est possible de ne montrer que l'employé lié à l'utilisateur Recreatex actuellement connecté.	8.0.1.0 (verrouillé)	RCXDGEN-17447
CD-52047	Possibilité de limiter l'utilisation de bons de cadeau et de consommation par point de vente.	8.0.1.0 (verrouillé)	RCXDGEN-17467
Achat			
Ticket client	Description	Version	Référence interne
CD-56616	Le ItemPurchasePrice a été ajouté aux procédures stockées et est maintenant disponible pour les clients qui utilisent Crystal Reports.	8.0.1.0 (verrouillé)	RCXDGEN-17435
Application de commande par QR			

Recreatex 8.0.1

Ticket client	Description	Version	Référence interne
CD-55977	Configurer la disponibilité de groupes d'articles par zone de vente.	8.0.1.0 (verrouillé)	RCXDGEN-17442
	Configurer les articles pour la vente croisée dans Recreatex	8.0.1.0 (verrouillé)	RCXDGEN-17448
Location			
Ticket client	Description	Version	Référence interne
CD-52782	La possibilité a été ajoutée de choisir si les vacances doivent être incluses ou exclues du calcul de la durée de location.	8.0.1.0 (verrouillé)	RCXDGEN-17462
Ventes			
Ticket client	Description	Version	Référence interne
CD-36858	Possibilité de voir un aperçu du bon de cadeau.	8.0.1.0 (verrouillé)	RCXDGEN-16891
CD-36854	Les bons de cadeau peuvent désormais être filtrés sur le client (et avec les relations de famille du client)	8.0.1.0 (verrouillé)	RCXDGEN-16892
CD-46929	Lors de l'exportation de factures vers Mercurius, le champ 'aard' est 'W' au lieu de 'C' ou 'F' si l'article est un advanceltem ou un WarrantyItem.	8.0.1.0 (verrouillé)	RCXDGEN-17224
CD-56340	L'importation du fichier Rabobank MT940 a été corrigée.	8.0.1.0 (verrouillé)	RCXDGEN-17437
CD-59384	La vente d'une exposition synchronisée avec Enviso ensemble avec des articles Recreatex réguliers, est maintenant correctement subdivisée en des achats synchronisés avec Enviso et des achats réguliers et est envoyée correctement à Enviso.	8.0.1.0 (verrouillé), 8.0.2.0, 8.0.0.X, 7.7.0.4	RCXDGEN-17634
Billetterie de sièges			
Ticket client	Description	Version	Référence interne
CD-56678	L'info du client pour des achats anonymes est maintenant visualisée dans l'aperçu des Réservations d'un événement de billetterie.	8.0.1.0 (verrouillé)	RCXDGEN-17439
CD-47399	Possibilité de générer un seul document PDF du ticket par siège et par commande.	8.0.1.0 (verrouillé)	RCXDGEN-17515
CD-47458	Au niveau de l'événement culturel, le nombre de sièges sélectionnés est maintenant visualisé.	8.0.1.0 (verrouillé)	RCXDGEN-17479
Expositions			
Ticket client	Description	Version	Référence interne
CD-40984	Des périodes d'expositions peuvent désormais être créées sur la base d'un calendrier.	8.0.1.0 (verrouillé)	RCXDGEN-17190
CD-56409	Si une tâche est créée manuellement, le système contrôle maintenant combien de périodes d'exposition sont comprises dans la visite.	7.5.1.X, 7.5.2.X, 7.5.0.X, 8.0.1.0 (verrouillé), 7.7.0.2, 7.6.0.5 (verrouillé), 8.0.0.1, 7.6.2.X, 7.6.1.X	RCXDGEN-17534
CD-36453	L'info du client Name et FirstName d'une vente anonyme a été ajoutée à pReportOrganisedVisits.	8.0.1.0 (verrouillé)	RCXDGEN-16273
	Expositions : Cacher l'option 'Utiliser des articles pour enregistrer une visite' devrait être la configuration par défaut.	8.0.1.0 (verrouillé)	RCXDGEN-17014
CD-21054	Changement SP : pOrganisedVisitsGetDetailFormattedList. Deux nouvelles colonnes ont été ajoutées au organisedVisitListForm.	8.0.1.0 (verrouillé)	RCXDGEN-15189
CD-29188	Changement SP : pOrganisedVisitsGetDetailFormattedList pour les infos des clients anonymes.	8.0.1.0 (verrouillé)	RCXDGEN-15778
CD-31238	Changement SP : pOrganisedVisitsGetDetailFormattedList. Une nouvelle colonne a été ajoutée à l'aperçu des réservations pour ajouter l'information du PointOfSale de la réservation.	8.0.1.0 (verrouillé)	RCXDGEN-15898
UITPAS			
Ticket client	Description	Version	Référence interne

CD-10132	Il est désormais possible de récupérer l'UiTPasNo de chaque visiteur lors de l'achat de tickets dans le webshop.	8.0.1.0 (verrouillé)	RCXDGEN-17526
----------	--	----------------------	-------------------------------

Webshop

Réservations			
Ticket client	Description	Versión	Référence interne
CD-47921	Possibilité d'activer/désactiver la visibilité de l'info concernant le type de compétition dans le flux des réservations.	6.0.1.0 (verrouillé)	RCXWEBS-HOP-4865
CD-47249	Nouveau paramètre pour visualiser une colonne avec l'info de subvention dans Historique et aperçus.	6.0.1.0 (verrouillé)	RCXWEBS-HOP-4894
CD-47246	Possibilité de sélectionner l'info de subvention lors de la création d'une réservation.	6.0.1.0 (verrouillé)	RCXWEBS-HOP-4861
CD-47255	Nouveau réglage dans le Webshop manager pour le module des Réservations de salles 'Confirmer des réservations optionnelles' pour confirmer des réservations optionnelles dans Historique et Aperçus.	6.0.1.0 (verrouillé)	RCXWEBS-HOP-4843
CD-47252	Dans la partie Historique et Aperçus du module Réservations de salles, il est maintenant possible de filtrer sur les dates, infrastructures, places, infos de subvention et statuts, si le filtre est activé dans le Webshop Manager.	6.0.1.0 (verrouillé)	RCXWEBS-HOP-4862
CD-14494	Possibilité de continuer la réservation en série d'activités, même si elle contient des créneaux horaires qui se chevauchent.	6.0.1.0 (verrouillé)	RCXWEBS-HOP-4633
EnvisioPay			
Ticket client	Description	Versión	Référence interne
	Le statut de paiement de EnvisioPay est visualisé lors du chargement du Widget.	6.0.1.0 (verrouillé), 6.0.0.X, 5.7.0.X	RCXWEBS-HOP-4883
	Ajouter un réglage dans le Manager pour EnvisioPay afin de toggle le DataDog Rum Logging	6.0.1.0 (verrouillé)	RCXWEBS-HOP-4853
Général			
Ticket client	Description	Versión	Référence interne
CD-52045	Possibilité d'imprimer les bons de cadeau d'encouragement dans Historique et Aperçus.	6.0.1.0 (verrouillé)	RCXWEBS-HOP-4854
CD-58791	Nom du domaine pour les URL ABN AMRO iDeal dans le web.config a été changé en .ideal-payment.de.	5.5.1.X, 5.5.2.X, 6.0.1.0 (verrouillé), 5.5.0.X, 5.6.0.5 (verrouillé), 5.6.2.X, 5.6.1.X, 5.7.0.3, 6.0.0.X	RCXWEBS-HOP-4907
CD-55244	Le Webshop supporte désormais les devises de la Norvège (NOK) et de la Hongrie (HUF).	6.0.1.0 (verrouillé)	RCXWEBS-HOP-4860
Ingenico Direct			
Ticket client	Description	Versión	Référence interne
	La solution de paiement Ingenico Direct a été implémentée.	6.0.1.0 (verrouillé)	RCXWEBS-HOP-4838
	Lorsqu'on tente de payer avec Ingenico Direct en utilisant des chèques-repas ou des éco-chèques, le Webshop transmet désormais la valeur du type de produit à Ingenico Direct, ce qui lui permet de déterminer si un article peut être payé avec les chèques-repas ou les éco-chèques correspondants.	6.0.1.0 (verrouillé)	RCXWEBS-HOP-4896
	La colonne PaymentReference a été supprimée du tableau IngenicoDirectPayments.sql	6.0.1.0 (verrouillé)	RCXWEBS-HOP-4912
Caisse			
Ticket client	Description	Versión	Référence interne
CD-52047	Possibilité de limiter l'utilisation de bons de cadeau et de consommation par point de vente.	6.0.1.0 (verrouillé)	RCXWEBS-HOP-4846
UiTPAS			
Ticket client	Description	Versión	Référence interne

CD-10132	Un paramètre général 'Activer la fonctionnalité UiTPAS' a été ajouté afin de permettre de visualiser ou cacher la fonctionnalité UiTPAS, si la licence UiTPAS est active.	6.0.1.0 (verrouillé)	RCXWEBS-HOP-4859
----------	---	----------------------	----------------------------------

WSDL

Activités/Garderie périscolaire			
Ticket client	Description	Version	Référence interne
	De nouveaux champs ont été ajoutés aux attestations fiscales.	8.0.1.0 (verrouillé)	RCXW00API-1751
Réservations			
Ticket client	Description	Version	Référence interne
	Nouveau réglage dans le Webshop manager pour le module des Réservations de salles 'Confirmer des réservations optionnelles' pour confirmer des réservations optionnelles dans Historique et Aperçus.	8.0.1.0 (verrouillé)	RCXW00API-1759
	Visualiser le type de compétition dans le flux des réservations.	8.0.1.0 (verrouillé)	RCXW00API-1766
	Nouveau filtre dans l'Historique et Aperçus pour filtrer sur la période, infrastructure, place, info de subvention et statut.	8.0.1.0 (verrouillé)	RCXW00API-1771
DAB (distributeur automatique de billets)			
Ticket client	Description	Version	Référence interne
	Si on imprime des tickets par numéro de commande, la description du ticket est désormais aussi visualisé sur l'écran.	8.0.1.0 (verrouillé), 7.7.0.3, 8.0.0.X	RCXW00API-1769
Application de commande par QR			
Ticket client	Description	Version	Référence interne
CD-55977	Configuration API pour ajouter les périodes disponibles aux articles lorsque la liste des articles est téléchargée.	8.0.1.0 (verrouillé)	RCXW00API-1737
	L'appel API FindSalesZoneArticles a été étendu afin d'inclure les articles de vente croisée configurés.	8.0.1.0 (verrouillé)	RCXW00API-1738
Location			
Ticket client	Description	Version	Référence interne
	Montrer un message d'erreur si le client fait une sélection qui inclut une pause déjeuner ou qui se situe en dehors des heures d'ouverture.	8.0.1.0 (verrouillé)	RCXW00API-1772
Réservations			
Ticket client	Description	Version	Référence interne
	Possibilité de sélectionner l'info de subvention lors de la création d'une réservation.	8.0.1.0 (verrouillé)	RCXW00API-1749
Ventes			
Ticket client	Description	Version	Référence interne
	Le portefeuille numérique avec groupe de prix réduit fonctionne désormais comme prévu lorsqu'il est utilisé pour le règlement au distributeur automatique.	8.0.1.0 (verrouillé)	RCXW00API-1777
Webshop			
Ticket client	Description	Version	Référence interne
	Possibilité de continuer la réservation en série d'activités, même si elle contient des créneaux horaires qui se chevauchent.	8.0.1.0 (verrouillé)	RCXW00API-1741
CD-3257	Possibilité de configurer le nombre minimal de sessions restantes avant de pouvoir renouveler un abonnement.	8.0.1.0 (verrouillé)	RCXW00API-1762
	Possibilité d'imprimer les bons de cadeau d'encouragement dans Historique et Aperçus.	8.0.1.0 (verrouillé)	RCXW00API-1773
Rapportage			
Ticket client	Description	Version	Référence interne
CD-52899	En se connectant à Salesforce avec Sparklink, il est maintenant possible de récupérer des articles ou des expositions qui sont bloqués ou qui appartiennent à une autre division.	8.0.1.0 (verrouillé)	RCXW00API-1742

Inscriptions			
Ticket client	Description	Version	Référence interne
CD-55425	La demande 'FindActivitiesAvailablePlaces' inclut la logique 'IncludeWaitingListInEntries'.	7.5.1.X, 7.5.2.X, 7.5.0.X, 7.7.0.2, 8.0.1.0 (verrouillé), 8.0.0.1, 7.6.2.X, 7.6.1.X	RCXW00API-1744
Ingenico Direct			
Ticket client	Description	Version	Référence interne
	Ajout d'un nouvel appel API GetProductType pour récupérer le type de produit de l'article du panier spécifié.	8.0.1.0 (verrouillé)	RCXW00API-1765
Caisse			
Ticket client	Description	Version	Référence interne
	Possibilité de limiter l'utilisation de bons de cadeau et de consommation par point de vente.	8.0.1.0 (verrouillé)	RCXW00API-1776

DAB

Ticket client	Description	Version	Référence interne
	Possibilité de combiner le solde de plusieurs portefeuilles numériques dans un seul flux de paiement.	6.0.1.0 (verrouillé)	RCXDVEN-MAC-867
CD-59912	Si on imprime des tickets par numéro de commande, la description du ticket est désormais aussi visualisée sur l'écran.	5.7.0.3, 6.0.0.X, 6.0.1.0 (verrouillé)	RCXDVEN-MAC-872
CD-61013	Le portefeuille numérique avec groupe de prix réduit fonctionne désormais comme prévu lorsqu'il est utilisé pour le règlement au distributeur automatique.	6.0.1.0 (verrouillé)	RCXDVEN-MAC-875
	Il n'est plus possible de payer avec un Portefeuille numérique temporaire au distributeur automatique.	6.0.1.0 (verrouillé)	RCXDVEN-MAC-880

Bug fixes

Recreatex

Ticket client	Description	Version	Référence interne
Général			
CD-58664	Plusieurs portefeuilles numériques ne sont pas traités correctement si une 'vente temporaire par portefeuille numérique' est utilisée en combinaison avec 'charger abonnement lors de la vente'.	8.0.1.0 (verrouillé), 7.7.0.2, 8.0.0.1	RCXDGEN-17531
CD-55049, CD-55874	Problèmes avec l'aperçu de facturation, notamment avec les fichiers qui contiennent une remise.	8.0.1.0 (verrouillé), 7.7.0.2, 8.0.0.1, 7.6.2.X, 7.6.1.X	RCXDGEN-17375
	Problème de performance du sp [dbo].[pReportPeriodStatelItems].	8.0.1.0 (verrouillé), 7.6.0.5 (verrouillé), 8.0.0.X MP, 7.6.2.X MP, 7.6.1.X MP, 7.7.0.5 (verrouillé)	RCXDGEN-17338
	Problèmes de traduction et de l'interface utilisateur en Recreatex 7.6.1	8.0.1.0 (verrouillé)	RCXDGEN-16595
	Runtime error "Must declare the scalar variable "@MainItemID"" lors de la configuration d'un prix déviant d'un article composé.	8.0.1.0 (verrouillé), 8.0.0.X	RCXDGEN-17595
CD-61671	Erreur en essayant de configurer un prix déviant pour un article composé qui contient différents composants.	8.0.1.0 (verrouillé), 8.0.0.X	RCXDGEN-17677
CD-59978	Lors de l'impression de copies d'attestations fiscales, il y a des valeurs qui sont incorrectes.	8.0.1.0 (verrouillé), 7.6.2.X, 8.0.0.X, 7.7.0.X	RCXDGEN-17627
CD-56493	Erreur de dépassement arithmétique dans le web-service Recreatex.	7.5.2.X MP, 8.0.1.0 (verrouillé), 7.6.0.5 (verrouillé), 8.0.0.X MP, 7.6.2.X MP, 7.5.0.X MP, 7.6.1.X MP, 7.7.0.5 (verrouillé)	RCXDGEN-17535
Admin			
CD-52897	Les valeurs par défaut ne sont pas exportées correctement vers UiTatabank.	8.0.1.0 (verrouillé), 8.0.0.X MP, 7.6.2.X MP, 7.6.1.X MP, 7.7.0.5 (verrouillé)	RCXDGEN-17231
CD-55615	La procédure si on oublie son mot de passe ne peut pas être achevée si l'utilisateur est présent comme utilisateur de la base de données dans la base de données.	8.0.1.0 (verrouillé), 8.0.0.X MP, 7.7.0.5 (verrouillé)	RCXDGEN-17570
Caisse			
CD-46778	Impossible de passer une commande dans la liste d'attente lorsque l'article est sélectionné en saisissant le numéro de PLU.	7.5.2.X MP, 8.0.1.0 (verrouillé), 7.6.0.5 (verrouillé), 8.0.0.X MP, 7.6.2.X MP, 7.5.0.X MP, 7.6.1.X MP, 7.7.0.5 (verrouillé)	RCXDGEN-16915
	Nouveau lay-out de caisse - NullReferenceException lorsqu'on navigue vers l'écran de paiement.	7.5.1.X, 7.5.2.X, 7.5.0.X, 8.0.1.0 (verrouillé), 7.7.0.2, 7.6.0.5 (verrouillé), 7.6.1.8, 8.0.0.1, 7.6.2.X	RCXDGEN-17514
CD-48340	Il n'est plus possible de changer le mode de paiement à la caisse.	8.0.1.0 (verrouillé), 8.0.0.X MP, 7.6.2.X MP, 7.7.0.5 (verrouillé)	RCXDGEN-16993
CD-48329	L'impression du ticket de caisse sur un format A4 mène au message 'Aucune donnée n'a été retrouvée'.	8.0.1.0 (verrouillé), 8.0.0.X MP, 7.7.0.5 (verrouillé)	RCXDGEN-16992

Recreatex 8.0.1

CD-55973	La réduction sur le panier entier n'est pas appliquée et cause des erreurs concurrentielles.	7.5.2.X, 8.0.1.0 (verrouillé), 7.6.0.5 (verrouillé), 7.6.2.X, 7.6.1.X, 7.7.0.3, 8.0.0.X	RCXDGEN-17507
	La vente d'un ticket Enviso en combinaison d'articles Recreatex, payée par différents modes de paiement, résulte en un enregistrement incorrect.	8.0.1.0 (verrouillé), 8.0.0.X, 7.7.0.4	RCXDGEN-17646
CD-52585	Le ticket de caisse est ré-imprimé, même si l'option 'Imprimer ticket de caisse' est désactivée.	8.0.1.0 (verrouillé), 8.0.0.X MP, 7.7.0.5 (verrouillé)	RCXDGEN-17203
Ventes			
CD-58912	Si un certain paramètre est activé, la facture ne peut plus être retrouvée dans le dossier des fichiers.	8.0.1.0 (verrouillé), 8.0.0.1, 8.0.0.X MP	RCXDGEN-17547
CD-59596	Lors d'une vente par portefeuille électronique, plusieurs tickets sont imprimés, même si le paramètre Imprimer des tickets d'accès centralisés est activé.	7.5.1.X, 7.5.2.X, 7.5.0.X, 8.0.1.0 (verrouillé), 7.6.0.5 (verrouillé), 7.6.2.X, 7.6.1.X, 8.0.0.X, 7.7.0.4	RCXDGEN-17584
Expositions			
CD-53034	L'annulation en Enviso n'est pas correctement synchronisée vers Recreatex.	8.0.0.0, 8.0.1.0 (verrouillé), 7.7.0.2, 7.6.1.8, 7.6.2.X	RCXDGEN-17217
CD-54817	Si une visite est partiellement déplacée, le montant total (hors TVA) et le montant de la TVA sont recalculés.	8.0.1.0 (verrouillé)	RCXDGEN-17527
Activités			
	Impossible de créer des journées d'activité pour une nouvelle activité.	8.0.0.0, 8.0.1.0 (verrouillé)	RCXDGEN-17455
Suivi de cours			
	Le montant sur l'attestation fiscale de groupes de cours est incorrect.	7.5.2.X, 7.5.0.X, 8.0.1.0 (verrouillé), 7.6.0.5 (verrouillé), 7.6.2.X, 7.6.1.X, 8.0.0.X, 7.7.0.4	RCXDGEN-17670
Finances			
	Erreur lors de l'impression d'un rapport, ainsi que lors de la fermeture de l'écran.	8.0.0.0, 8.0.1.0 (verrouillé)	RCXDGEN-17496
Exportation financière			
CD-37235	Orafin : Caractères invalables lors de l'exportation de fichiers.	7.5.2.X, 7.5.0.X, 8.0.1.0 (verrouillé), 7.7.0.2, 7.6.0.5 (verrouillé), 8.0.0.1, 7.6.2.X, 7.6.1.X	RCXDGEN-17556
Intégrations & Interfaces			
	Netpay : Traduction néerlandaise incorrecte pour 'Update balance'.	8.0.1.0 (verrouillé), 8.0.0.1	RCXDGEN-17522
CD-43935	Extension TRADEFLOW/exportation AVIAS : Référence de paiement mise à onlinepaymentpayid au lieu de onlinepaymentorderid.	8.0.1.0 (verrouillé), 7.6.2.X, 8.0.0.X, 7.7.0.4	RCXDGEN-17568
Commande de location			
CD-52353	Problème de performance de la fonction fnRental-HeaderGetPaymentDate	8.0.1.0 (verrouillé), 8.0.2.0, 8.0.1.X	RCXDGEN-17180
CD-49925	Le rapport 'Liste de réservations' ne contient pas les réservations de salles cumulées.	7.5.1.X, 7.5.2.X, 7.5.0.X, 8.0.1.0 (verrouillé), 7.7.0.2, 7.6.0.5 (verrouillé), 7.6.1.8, 8.0.0.1, 7.6.2.X	RCXDGEN-17085
CD-58553	Lors d'une réservation enregistrée à la caisse, le groupe de prix du client est toujours repris pour déterminer le prix au lieu du groupe de prix qui a été sélectionné dans l'assistant.	7.5.2.X, 7.5.0.X, 8.0.1.0 (verrouillé), 7.6.0.5 (verrouillé), 7.6.2.X, 7.6.1.X, 8.0.0.X, 7.7.0.4	RCXDGEN-17648
Billetterie de sièges			

CD-52977	Le rapport par défaut est en livres sterling au lieu d'euros (ReportCultureEventBankTransfer.rpt).	7.5.2.X MP, 8.0.1.0 (verrouillé), 7.6.0.5 (verrouillé), 8.0.0.X MP, 7.6.2.X MP, 7.5.0.X MP, 7.6.1.X MP, 7.7.0.5 (verrouillé)	RCXDGEN-17215
Billetterie			
CD-48700	La vente de tickets avec UiTPAS ne fonctionne pas comme prévu.	8.0.0.0, 7.5.2.X, 7.5.0.X, 8.0.1.0 (verrouillé), 7.7.0.2, 7.6.0.5 (verrouillé), 7.6.1.8, 7.6.2.X, 5.5.1.X, 5.5.2.X, 6.0.1.0 (verrouillé), 5.5.0.X, 5.7.0.2, 5.6.0.5 (verrouillé), 5.6.1.7, 6.0.0.1, 5.6.2.X	RCXDGEN-17032 , RCXWEBSHOP-4845
Billetterie horodatée			
	Erreur lors de la planification d'un employé par moyen du planning des visites aux expositions.	8.0.0.0, 8.0.1.0 (verrouillé)	RCXDGEN-17497
CD-61200	La quantité d'articles automatiques n'est pas modifiée si le nombre de visiteurs à l'exposition et changé.	8.0.1.0 (verrouillé), 8.0.0.X MP, 7.7.0.5 (verrouillé), 7.6.0.X MP	RCXDGEN-17645
UiTPAS			
CD-59278	L'exportation vers UiTatabank mène à une erreur si on utilise une localisation existante dans l'activité globale.	8.0.1.0 (verrouillé), 7.6.2.X, 7.7.0.3, 8.0.0.X	RCXDGEN-17571
Dossiers			
	Runtime error si on essaie de copier un fichier vide.	8.0.1.0 (verrouillé), 8.0.0.X MP, 7.7.0.5 (verrouillé)	RCXDGEN-17551
Autres			
CD-53850	Le dossier SyDelSoft.PrintService version 7.6.1.6 ne contient pas les fichiers nécessaires SyDel-Soft.Data dll et pdb.	7.5.1.X, 7.5.2.X, 7.5.0.X, 8.0.1.0 (verrouillé), 7.6.0.5 (verrouillé), 7.6.2.X, 7.6.1.X, 8.0.0.X, 7.7.0.4	RCXDGEN-17257

Webshop

Ticket client	Description	Version	Référence interne
CD-59255	Erreurs dans l'environnement Web.	5.5.2.X MP, 6.0.1.0 (verrouillé), 5.5.0.X MP, 5.6.1.X MP, 5.6.0.5 (verrouillé), 6.0.0.X MP, 5.6.2.X MP, 5.7.0.4 (verrouillé)	RCXWEBS-HOP-4875
CD-59038	Pas toutes les cartes sont visualisées lors du renouvellement d'un abonnement.	5.5.2.X MP, 6.0.1.0 (verrouillé), 5.5.0.X MP, 5.6.1.X MP, 5.6.0.5 (verrouillé), 6.0.0.X MP, 5.6.2.X MP, 5.7.0.4 (verrouillé)	RCXWEBS-HOP-4871
	Erreur sur le build server pour le Webshop.	6.0.1.0 (verrouillé)	RCXWEBS-HOP-4902
CD-33710	CapScan/Loqate : Le code postal 'BD2 3BA' ne montre pas l'adresse correcte.	5.5.1.X, 5.5.2.X, 6.0.1.0 (verrouillé), 5.5.0.X, 5.6.0.5 (verrouillé), 5.6.2.X, 5.6.1.X, 6.0.0.X, 5.7.0.4 (verrouillé)	RCXWEBS-HOP-4908
CD-61457	Le montant est envoyé à NetPay en centimes, au lieu d'euros.	6.0.1.0 (verrouillé), 5.6.2.X, 5.6.1.X, 6.0.0.X, 5.7.0.4 (verrouillé)	RCXWEBS-HOP-4922

WSDL

Ticket client	Description	Version	Référence interne
CD-56542	Impossible de scanner des codes-barres au distributeur automatique.	8.0.1.0 (verrouillé), 8.0.0.1, 7.7.0.3	RCXW00API-1752

CD-59418	Le calcul au prorata pour l'encaissement est incorrect pour des articles composés.	7.5.2.X MP, 8.0.1.0 (verrouillé), 7.6.0.5 (verrouillé), 8.0.0.X MP, 7.6.2.X MP, 7.5.0.X MP, 7.6.1.X MP, 7.7.0.5 (verrouillé)	RCXW00API-1756
	Les lignes du journal sont vides, mêmes après avoir introduit le même texte que le nom de l'article dans la demande.	8.0.1.0 (verrouillé), 8.0.0.X MP	RCXW00API-1757
CD-61974	Message d'erreur sur GetReservationDocumentation.sql	8.0.1.0 (verrouillé), 8.0.0.X MP, 8.0.0.X	RCXW00API-1761
CD-59043	Lorsqu'on vend un article composé d'encaissement et d'abonnement, l'abonnement principal n'est pas lié au contrat d'encaissement.	7.5.1.X, 7.5.2.X, 7.5.0.X, 8.0.1.0 (verrouillé), 7.6.0.5 (verrouillé), 7.6.2.X, 7.6.1.X, 7.7.0.3, 8.0.0.X	RCXW00API-1767
	ListJournals UsedWarehouseLocations renvoie toutes les localisations au magasin au lieu de seulement les localisations qui sont utilisées dans le journal.	8.0.0.0, 8.0.1.0 (verrouillé)	RCXW00API-1739

Information détaillée

Webshop : Réserver une série d'activités qui contient des créneaux horaires qui se chevauchent

Lors de la réservation d'une série d'activités, il se peut qu'il y ait des créneaux horaires dans cette série qui contiennent déjà des réservations ou des jours/heures de fermetures dans la même période.

La procédure de réservation sur le Webshop permet désormais au client de réserver tous les créneaux horaires disponibles de la série en offrant de l'information sur les créneaux horaires qui ne peuvent pas être réservés à cause de chevauchement.

Des créneaux horaires qui se chevauchent ne bloquent plus la réservation de la série et le client peut choisir de compléter la réservation pour les créneaux horaires disponibles de la série.

1. Dans le Webshop, allez au module **Réservations** et sélectionnez une activité.

The screenshot shows the Recreatex webshop interface. At the top, there is a navigation bar with the logo '601' and user information: 'Bonjour Peter Janssens', 'Mon profil', 'Se déconnecter', 'FR', and '0 articles / € 0,00'. Below this is a menu with icons for 'Accueil', 'Shop en ligne', 'Expositions', 'Activités', 'Réservations' (highlighted with a yellow box), 'Scores de cours', and 'Autres modules'. The main content area is titled 'Réservations' and includes a 'Réservation rapide' section. Under 'Recherche par localisation', there are dropdown menus for 'Localisation' (A-Sporthal 2), 'Activité' (Badminton), and a 'Date' field (06/05/2022) with a calendar icon, and a 'RECHERCHER' button. Below this is a section 'Parcourir les activités et locations' with tabs for 'Activités', 'Localisations', and 'Types'. A search bar with 'Titre' and 'RECHERCHER' and 'VIDER' buttons is present. A horizontal list of letters from A to Z is shown. At the bottom, four activity cards are displayed: 'Badminton' (highlighted with a yellow border), 'Basketbal', 'Cleaning', and 'Concert'.

2. Sélectionnez le premier jour de votre série (1) et cliquez sur **Rechercher** (2). Sélectionnez ensuite dans le calendrier des disponibilités le créneau horaire (3) et cliquez sur **Suivant** (4).

601
Bonjour Peter Janssens, [Mon profil](#) [Se déconnecter](#) [FR](#) 0 articles / € 0,00

Accueil
Shop en ligne
Expositions
Activités
Réservations
Scores de cours
Autres modules

Badminton



Description: Badminton

Localisation

Date

RECHERCHER

Pour sélectionner votre temps, il faut cliquer sur le créneau horaire souhaité.

19 mai 2022
12:00 - 19:00
Places
Jour
Semaine
Mois
< Précédent
Suivant >

Places	00	01	02	03	04	05	06	07	08	09	10	11	12	13	14	15	16	17	18	19	20	21	22	23
Badminton 1																								

Disponible
 Jour de fermeture
 Heure de fermeture
 Sélectionné
 Occupé

PRÉCÉDENT
SUIVANT

3. Dans l'écran **Créer réservation**, il faut spécifier les détails de votre réservation :

Réervations

Nouvelle réservation

Localisation Sporthal 1
Place Badminton 1

[Retourner à la liste](#)

Créer réservation

Choisir options

Confirmer réservation

🛒

Remplissez les détails de votre réservation.

Activité * Badminton 1

Type de réservation Réservation simple Réservation avec modèle récurrent

Du * 19/05/2022 📅 06:00 🕒

A * 19/05/2022 📅 12:00 🕒

Info de subvention Sélectionner une info de subvention ▼

Type de compétition Indéterminé ▼

Fin Finit après 2 Temps

Finit le 22/05/2022 📅 3

Modèle

Quotidien

Hebdomadaire

Mensuel

Annuel

Chaque 1 jour(s)

Chaque jour de la semaine

Remarques

[Annuler](#) SUIVANT

- Sélectionnez l'option **Réservation avec modèle récurrent** pour créer une série (1).
- Modifiez ici le créneau horaire si nécessaire (2).
- Spécifiez la date de fin de la série et la récurrence (3).

Cliquez sur **Suivant**.

4. Dans l'écran **Choisir options**, sélectionnez des options additionnelles si elles sont disponibles pour l'activité choisie et cliquez sur **Suivant**.
5. Dans l'écran **Confirmer réservation**, vous pouvez voir l'aperçu de votre réservation.

Réservations

<p>Nouvelle réservation</p> <p>Localisation A-Sporthal 2</p> <p>Place Badmintonterrein 4 (SA2)</p>	<p>Retourner à la liste</p>
---	---

Créer réservation
Choisir options
Confirmer réservation

Vous êtes sur le point de faire la réservation ci-dessous. Si vous la confirmez, la réservation sera ajoutée à votre panier.

Du	06/05/2022 15:00
A	06/05/2022 19:30
Type d'activité	Badminton
Type de réservation	Réservation avec modèle récurrent

Modèle récurrent	Chaque 1 jour(s)
	Finir le 08/05/2022

Périodes 1	sam. 7-5-2022	15:00- 19:30
	dim. 8-5-2022	15:00- 19:30

Pour les périodes suivantes aucune réservation ne sera créée		
Périodes invalides 2	ven. 6-5-2022	15:00- 19:30
	Le système a constaté des conflits. Il n'est pas permis de créer des réservations incompatibles. 06/05/2022 15:00 Badmintonterrein 4 (SA2) ; Attention ! Double réservation. 06/05/2022 15:00 Badmintonterrein 4 (SA2)	

- **Périodes (1)** : Aperçu de tous les créneaux horaires de la série qui peuvent être réservés.
- **Périodes invalides (2)** : Aperçu des créneaux horaires en conflit qui seront automatiquement exclus de la réservation si vous choisissez de continuer.

6. Ajoutez la sélection à votre panier et complétez le paiement.

Webshop : Solution de paiement Ingenico Direct

La nouvelle solution de paiement Ingenico Direct a été implémentée et peut désormais être activée sur le Webshop.

1. Ouvrez le Recreatex Webshop Manager et allez à **Général > Panier**.
2. Sous l'onglet **Ingenico Direct**, activez la solution de paiement et remplissez la configuration.

Général - Réglages Panier

Général Encaissement ... Ingenico iDEAL La Caixa Rabo OmniKassa Capita PayPal EnvisoPay Pay360

Payment Termi... Banner **Ingenico Direct**

Ingenico Direct actif Individual Group Company

Ingenico Direct Config

API Key

API Secret

Merchant

Integrator

Descriptor

Time-out session (en secondes)

En direct

Mode de paiement par défaut

Webhook Key

Webhook Secret

SAUVEGARDER

Ingenico Direct actif	Sélectionnez quels types de clients (individus/groupes/sociétés) sont autorisés à utiliser cette option de paiement.
API Key	Vous pouvez générer ces valeurs sous votre compte sur le portail Back-office Ingenico .
API Secret	
Merchant	Votre PSPID (Unique Ingenico e-commerce merchant ID).
Integrator	Votre nom (de société) ou un autre identifiant unique qui sera utilisé pour le débogage et le suivi des demandes envoyées à la plateforme Ingenico.
Descriptor	P.ex. Un nom de société ou d'une division qui apparaîtra sur le relevé bancaire du client.
Time-out session (en secondes)	Time-out de la session de la transaction en secondes
En direct	Laissez décoché pour tester l'intégration ou cochez l'option pour travailler en direct.
Mode paiement par défaut	Sélectionnez votre mode de paiement par défaut dans le menu.
Webhook Key	Les identifiants de Webhook peuvent être générés sous votre compte sur le portail Back-office Ingenico .
Webhook Secret	La configuration de Webhooks vous permet de recevoir de l'information des résultats de vos transactions ou sur des changements de statut qui surviennent ultérieurement (par exemple, les remboursements).

3. Cliquez sur **Sauvegarder**.

Le flux de paiement avec Ingenico Direct

1. Dans le Webshop, sélectionnez Ingenico Direct dans les options disponibles.

601
Bonjour Peter Janssens, [Mon profil](#) | [Se déconnecter](#) | FR | 1 article / € 421,93
[Voir](#) | [Payer](#)

Accueil Shop en ligne Expositions Activités Réservations Scores de cours > Autres modules

Payer


Panier Payer Confirmation

Total à payer € 421,93

Payer en ligne par Envisopay


Payer en ligne par Envisopay de GANTNER. Tenez votre carte de crédit et/ou données bancaires en main.

PAYER EN LIGNE PAR ENVISOPAY



Payer en ligne avec Ingenico Direct

Payer en ligne avec Ingenico Direct. Gardez à portée de main les données de votre carte de crédit et/ou de votre compte en banque.



PAYER EN LIGNE AVEC INGENICO DIRECT

Payer par portefeuille numérique

Sélectionnez votre portefeuille numérique

-- Sélectionnez votre portefeuille numérique --

Payer plus tard

Cliquez sur le bouton ci-dessous pour payer plus tard. Votre commande est achevée, mais le paiement restera ouvert et sera effectué plus tard.

PAYER PLUS TARD

Payer par facture


Cliquez sur le bouton ci-dessous afin de payer votre commande par facture.

PAYER PAR FACTURE

Payer en ligne avec PayPal

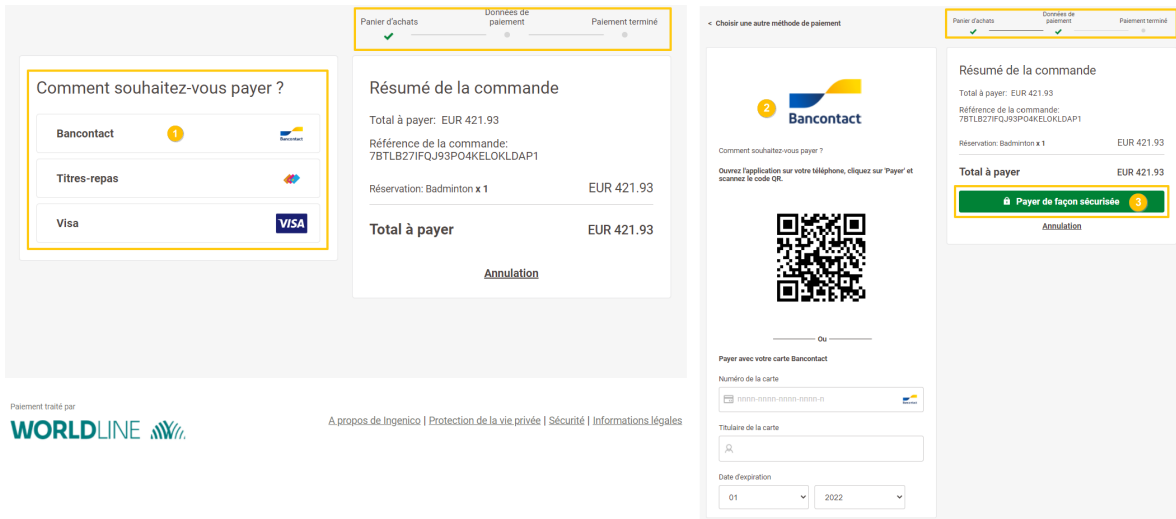
Cliquez sur bouton ci-dessous pour payer votre commande par PayPal. Vous serez redirigé vers l'environnement de paiement sécurisé de PayPal.

PAYER EN LIGNE AVEC PAYPAL

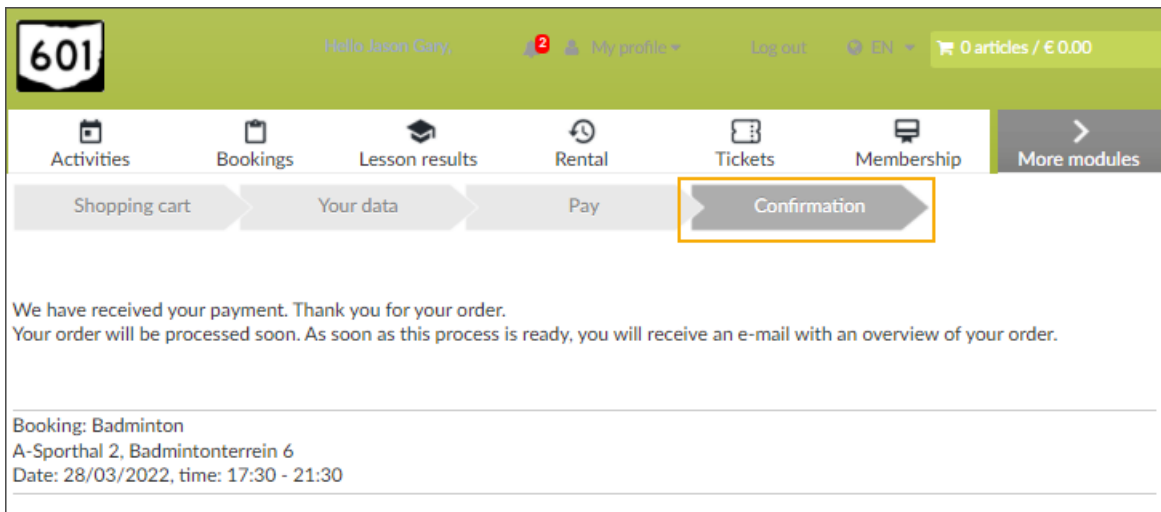


PRÉCÉDENT

2. Vous serez redirigé à la page de paiement hébergée par Ingenico, où vous pouvez sélectionner un des modes de paiement configurés d'avance (1) et achever le paiement (2, 3).



3. Recevez la confirmation de paiement dans le Webshop.



Distributeur automatique : Combiner plusieurs portefeuilles numériques en un seul flux de paiement

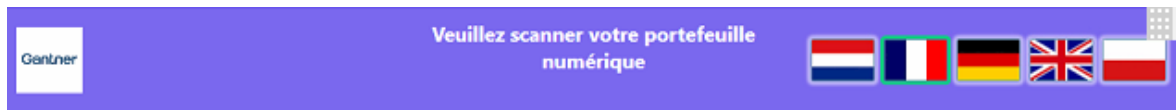
Le distributeur automatique permet désormais de traiter plusieurs portefeuilles numériques en un seul flux, en les combinant dans un seul paiement.

Ce flux convivial accélère le traitement à la caisse en des situations où un groupe de personnes (p.ex. des amis ou une famille) avec plusieurs portefeuilles numériques préfèrent de payer le solde en un seul paiement.

1. Tapez sur **Portefeuille numérique** sur l'écran d'accueil.



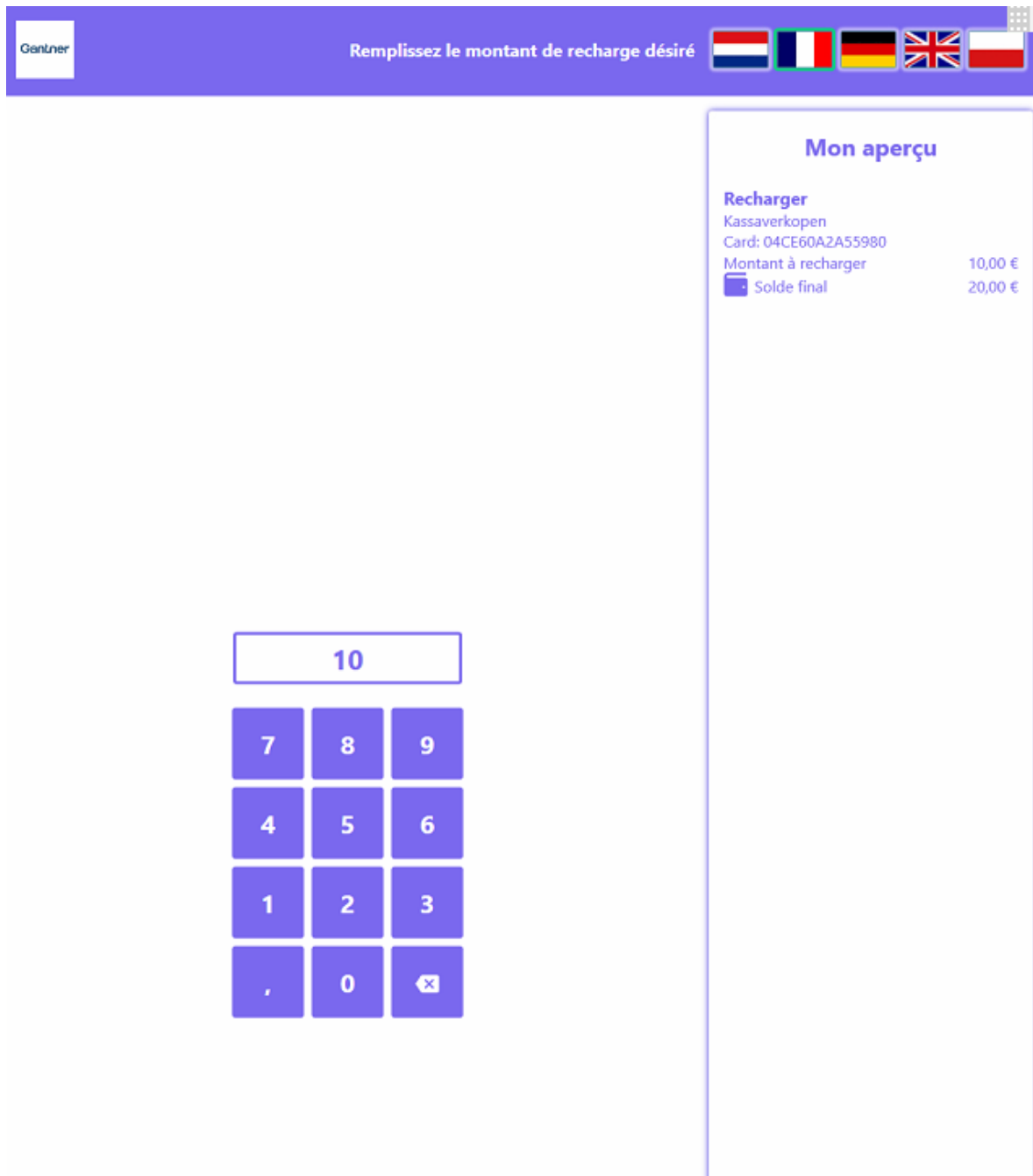
2. Scannez le premier portefeuille numérique.



3. Dépendant du type de portefeuille numérique :
- Débit (1) : sélectionnez **Recharger** pour ajouter un montant à votre portefeuille numérique ou sélectionnez Payout pour recevoir le montant restant de votre portefeuille numérique.
 - Crédit (2) : sélectionnez **Régler** pour payer le solde ouvert sur votre portefeuille numérique.



4. Si vous choisissez p.ex. **Recharger**, alors spécifiez le montant souhaité avec le clavier numérique sur l'écran et cliquez sur **Continuer**.




5. L'option et le montant sélectionnés sont ajoutés à **Mon aperçu** à droite de l'écran. Maintenant vous pouvez soit **Payer** (1), soit continuer en scannant un autre portefeuille numérique (2).



ATTENTION

Si vous cliquez sur Home (3), la transaction entière sera annulée et vous serez redirigé vers l'écran d'accueil.


Gentlner Veuillez scanner votre portefeuille numérique 

Mon aperçu

Recharger
Kassaverkopen
Card: 04CE60A2A55980
Montant à recharger 10,00 €
Solde final 20,00 €


Vereffenen
Kassaverkopen
Card: 046584324D4D80
Montant à recharger 1,80 €
Solde final 0,00 €

Veuillez scanner votre portefeuille numérique



Activeer Windows
Ga naar Instellingen om Windows te activeren.

Total 11,80 €

 Home **3**

1 Payer →

6. Si vous avez scanné un autre portefeuille, sélectionnez une option dépendant du type de votre portefeuille numérique* (voir étape 3).

Titulaire de la carte : Kassaverkopen

Solde
-1,80 €

Régler


Date	Description	Montant
09/05/2022 16:01	1 x Coca-Cola FR	-1,80 €
09/05/2022 15:55	1 x Digital wallet MD Credit	0,00 €

Mon aperçu

Recharger
Kassaverkopen
Card: 04CE60A2A55980
Montant à recharger 10,00 €
Solde final 20,00 €

* exemple d'un portefeuille numérique du type crédit


Votre choix sera ajouté à **Mon aperçu**. Continuez à scanner des portefeuilles additionnels (1) ou cliquez sur **Payer** (2) pour continuer au paiement.

Gentlner Veuillez scanner votre portefeuille numérique 



Mon aperçu

Recharger
Kassaverkopen
Card: 04CE60A2A55980
Montant à recharger 10,00 €
 Solde final 20,00 €

Vereffenen
Kassaverkopen
Card: 046584324D4D80
Montant à recharger 1,80 €
 Solde final 0,00 €

Veuillez scanner votre portefeuille numérique 

Activeer Windows **Total 11,80 €**
Ga naar Instellingen om Windows te activeren.

  **Payer** →

API changelog

Date	Type	Méthode	Résumé	Référence interne
22 Feb 2022	Edit	FindSales-ZoneArticles	<p>Ajouté à FindSalesZoneArticles</p> <ul style="list-style-type: none"> Request <ul style="list-style-type: none"> Includes <ul style="list-style-type: none"> CrossSellingItems Response <ul style="list-style-type: none"> Articles <ul style="list-style-type: none"> Article <ul style="list-style-type: none"> CrossSellingItems <p>Détails techniques : CrossSellingItems est un type d'articles</p>	RCXW00API-1738
28 Feb 2022	Edit	FindSales-ZoneArticles	<p>Ajouté à FindSalesZoneArticles</p> <ul style="list-style-type: none"> Request <ul style="list-style-type: none"> AvailableOn Includes <ul style="list-style-type: none"> AvailabilityPeriod <ul style="list-style-type: none"> ShortName Description Périodes [] <ul style="list-style-type: none"> Id DayOfWeek FromTime TillTime 	RCXW00API-1737
01 Mar 2022	EDIT	ListReservationActivities AuthenticateUser FindSubsidyInfos	<p>Ajouté à ListReservationActivities</p> <ul style="list-style-type: none"> Response <ul style="list-style-type: none"> ReservationActivities <ul style="list-style-type: none"> ActivateSubsidyRegulation <p>Ajouté à AuthenticateUser</p> <ul style="list-style-type: none"> Response <ul style="list-style-type: none"> Person <ul style="list-style-type: none"> Settings <ul style="list-style-type: none"> PriceGroups <ul style="list-style-type: none"> PriceGroup <ul style="list-style-type: none"> ActivateSubsidyRegulation <p>Ajouté à FindSubsidyInfos</p> <ul style="list-style-type: none"> Request <ul style="list-style-type: none"> CustomerID FromDateTime TillDateTime 	RCXW00API-1749
11 Mar 2022	Add	ConfirmReservations	<p>Nouvel appel ConfirmReservations ajouté</p> <ul style="list-style-type: none"> Request <ul style="list-style-type: none"> ReservationID's[] 	RCXW00API-1759
16 Mar 2022	Edit	FindExpositions FindArticles	<p>Ajout de 2 propriétés à l'inclusion des critères</p> <ul style="list-style-type: none"> Blocked AllDivisions 	RCXW00API-1742
22 Mar 2022	Edit	Appels panier	<p>Ajout d'une propriété à la PlaceReservation</p> <ul style="list-style-type: none"> CompetitionType 	RCXWEBS-HOP-4865
24 Mar 2022	Add	GetProduct-Type	<p>Ajout d'un nouvel appel API pour télécharger le ProductType d'un article dans le panier (Ingenico Direct)</p> <p>Détails techniques : Actuellement limité à ArticleSales</p>	RCXW00API-1765

Date	Type	Méthode	Résumé	Référence interne
29 Mar 2022	Edit	FindGiftCertificate	<p>Ajouté à FindGiftCertificate</p> <ul style="list-style-type: none"> • Request <ul style="list-style-type: none"> • Includes <ul style="list-style-type: none"> • OnlyShowValidGiftCertificates • Response <ul style="list-style-type: none"> • FindGiftCertificatesResult <ul style="list-style-type: none"> • GiftCertificates <ul style="list-style-type: none"> • GiftCertificate • IsIncentive 	RCXW00API-1773
31 Mar 2022	Edit	GiftCertificateCalculate	<p>Ajouté à GiftCertificateCalculate</p> <ul style="list-style-type: none"> • Response <ul style="list-style-type: none"> • GiftCertificateCalculateResult <ul style="list-style-type: none"> • Status <ul style="list-style-type: none"> • GiftCertificateNotAllowed 	RCXW00API-1776
31 Mar 2022	Add	GetRentalPlaceOpeningHour	<p>Ajout d'un nouvel appel API pour télécharger le RentalPlaceOpeningHour correct</p> <ul style="list-style-type: none"> • Request <ul style="list-style-type: none"> • GetRentalPlaceOpeningHourCriteria <ul style="list-style-type: none"> • Date <ul style="list-style-type: none"> • DateTime? • RentalPlaceId <ul style="list-style-type: none"> • Guid? • Response <ul style="list-style-type: none"> • GetRentalPlaceOpeningHourResult <ul style="list-style-type: none"> • RentalPlaceOpeningHourDay <ul style="list-style-type: none"> • From1 <ul style="list-style-type: none"> • DateTime? • Until1 <ul style="list-style-type: none"> • DateTime? • From2 <ul style="list-style-type: none"> • DateTime? • Until2 <ul style="list-style-type: none"> • DateTime? • PickupMax <ul style="list-style-type: none"> • int • DeliveryMax <ul style="list-style-type: none"> • int <p>Détails techniques : Si aucune RentalPlaceId n'est passée, la RentalPlace par défaut, configurée pour le point de vente sera utilisée.</p> 	RCXW00API-1772
14 Apr 2022	Add	SetGiftCertificatePrinted	<p>Ajout d'un nouvel appel API pour marquer un GiftCertificate comme Printed.</p> <ul style="list-style-type: none"> • Request <ul style="list-style-type: none"> • SetGiftCertificatePrintedCriteria <ul style="list-style-type: none"> • Id • Guid <p>Détails techniques : La date et l'heure actuelles seront utilisées comme PrintDate.</p>	RCXW00API-1789